

STARGATE S4

Struttura

- Telaio in acciaio zincato e verniciato
- Traino portale diretto con inverter
- Chiodatura ad alta resistenza di tipo aeronautico
- Bulloneria in acciaio inox

Spazzole verticali

- Guida monotrave in acciaio zincato
- Movimentazione elettrica
- Doppia spazzolata sul fronte e retro dell'auto
- Doppia inclinazione e bloccaggio a mezzo cilindro (optional)
- Controllo elettronico della potenza

Spazzola orizzontale

- Sollevamento elettrico con inverter
- Controllo elettronico della potenza
- Guide in acciaio zincato
- Sistema anticaduta e controllo allentamento cinghie

Asciugatura

- Lama orizzontale in acciaio zincato e verniciato a seguire il profilo
- Flap inclinabile a 2 posizioni (optional)
- Sollevamento elettrico con inverter
- Guide in acciaio zincato
- Asciugatura laterale 2 elettroventilatori (optional)
- Sistema di sicurezza anticaduta
- Sistema di sicurezza anticaduta (con cricchetto a molla) e controllo allentamento cinghie

Alta pressione

- Alta pressione laterale (optional)
- Alta pressione nei lavaruote (optional)

Dotazioni standard

- Impianto idraulico con elettrovalvole e rampe dedicate
- Pompa dosatrice per shampoo
- Pompa dosatrice per cera
- Alimentazione monofestone a parete
- Comando con pulsantiera

Tecnologia avanzata per un successo e un'affidabilità che durano nel tempo.

SCHEDA TECNICA

Dimensioni macchina (in millimetri)

Altezza utile di lavaggio	2.100	2.300	2.500	2.800	3.100
Altezza macchina	2.970 (2.970*)	3.170 (2.970*)	3.370 (3.170*)	3.670 (3.470*)	3.970 (3.770*)
Larghezza macchina	3.560 - 3.680**				
Larghezza utile di passaggio	2.520				
Profondità macchina	1.650				
Peso macchina (kg)	1.750	1.750	1.800	1.850	2.000
Interasse rotaie	3.000 (2.800 a richiesta)				
Lunghezza rotaie	10.000	10.000	10.000	12.000	12.000

* Con spazzola orizzontale a riposo ** Dimensione al lavar ruote

Dati tecnici


Velocità di traslazione	m/min	0-20
Pressione acqua	Bar	3-5
Pressione aria	Bar	8
Tensione	Hz	400 3/N/PE 50
Potenza totale	kW	10 (16)
Tensione controllo	V	24
Potenza asciugatura	kW	2x3 (2x3 tetto + 2x4 laterale)

() Con asciugatura laterale (optional)

Alta pressione pompe (optional)

Alta pressione acqua	Bar	80
----------------------	-----	----

I dati sono indicativi e non impegnativi



**Facile ed economico da trasportare!
Semplice e veloce da installare!**

Plug&Play: non necessita di operazioni di collegamento per i circuiti elettrici interni!

Per il trasporto, l'impianto può essere piegato su se stesso (optional) senza essere smontato e scollegato. Risulta un'economicità di trasporto ed una rapidità di montaggio ineguagliabili.

AQUARAMA Srl
Località Piano, 38 - 12060 Novello (CN) - ITALIA
Tel. +39 0173 776822 - Fax +39 0173 792501 - info@aquarama.it



STARGATE S4

L'essenza del car wash



STARGATE S4

- **Movimentazioni elettriche**
- **Tecnologia moderna**
- **Investimento mirato**



MASSIMA SICUREZZA

Segnalazione allentamento cinghie di sollevamento. Sistema di bloccaggio anti caduta della lama di asciugatura (con cricchetto a molla) e della spazzola orizzontale.



MOTORI ELETTRICI DI NUOVA CONCEZIONE

Corpo in lega anticorrosione ed albero inox.



SEMAFORO

A LED, completamente resinato, comandato da fotocellule o pedana. Le frecce verdi e lo stop rosso, garantiscono l'ausilio per un perfetto posizionamento del veicolo.




FLAP INCLINABILE A 2 POSIZIONI

Consente maggiore accuratezza nell'asciugatura, in particolare nella parte posteriore.



POMPA AD ALTA PRESSIONE A BORDO MACCHINA

42 lt/min - 80 bar integrata nel telaio del portale per una miglior semplicità di montaggio ed una ottima efficienza di lavaggio.



LAVARUOTE

Disponibile in versione con spazzola telescopica e HP integrata, oppure rotante ad alta pressione, coadiuvato dall'erogazione di prodotto chimico ad alta concentrazione.



Macchina dotata di optional



ARMADIO O TELAIO POMPE ALTA PRESSIONE

Sistema pompe alta pressione 84 lt/min - 80 bar (2x42) con vasca di accumulo, alloggiato su apposito telaio o in armadio in acciaio INOX coibentato.



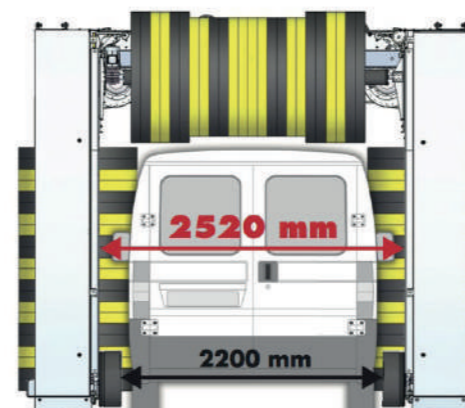
KIT SELF-SERVICE

Consolle di avvio self-service con possibilità di lettore di banconote, monete, smartcoin card, erogatori di resto, in cassa di acciaio zincato e verniciato, con serratura di sicurezza. Il controllo elettronico è strettamente integrato con il PLC macchina per un utilizzo più semplice e completo.



BASSA MANUTENZIONE ANCHE GRAZIE A MATERIALI AUTO-LUBRIFICANTI
Materiali innovativi per movimentazioni silenziose senza lubrificazione né manutenzione.

Larghezza utile di passaggio



Altezze di lavaggio disponibili

3100 mm
2800 mm
2500 mm
2300 mm
2100 mm